

SOCIALIZACIÓN NUEVO FORMULARIO VITAL:

*Certificación Ambiental Para Acceder al
Incentivo de Exclusión de IVA por
Adquisición de Elementos, Maquinaria y
Equipos Requeridos para Sistemas de Control
y Monitoreo*

Notas Iniciales:

Señor usuario a lo largo del formulario encontrará **íconos de ayuda** en los cuales podrá consultar la información que puede incluir y adjuntar en cada sección, por ello es importante que de clic encima de cada uno de los íconos.



Con la información que diligencie en el formulario, **el sistema generará automáticamente algunos de los formatos**, por lo cual es importante que diligencie de forma completa toda la información solicitada.

En la sección de **Firma**, es importante que seleccione una imagen correspondiente a la firma del/los solicitante/s, ya que el sistema toma este archivo para las firmas del formato único.

Los formatos válidos para su solicitud, son los que puede descargar en el formulario, por favor diligencie correctamente estos archivos y cárguelos en donde se indica.






Centralización de Trámites del Sector Ambiental


VITAL es el instrumento a través del cual las Autoridades Ambientales del país automatizan los trámites administrativos de carácter ambiental que se constituyen como requisito previo a la ejecución de proyectos, obras o actividades, bajo los principios de eficiencia, transparencia y eficacia de la gestión pública.

Informamos a nuestros usuarios **EN GENERAL**, que a la fecha nuestros servicios para V


Servicios Disponibles




Buscar



Registro



Ayuda



Denuncias



Ingreso a VITAL


Iniciar sesión

[¿Ha olvidado su contraseña?](#)

[Cambiar Contraseña](#)

Encuesta

Ingrese a VITAL con su usuario y contraseña



miércoles, 20 de enero de 2021

Usuario: CECILIA SILVA TRUJILLO Último Acceso: Jan 20 2021 4:11PM

Inicio Mis Tareas Iniciar Trámite ▶ Mis Trámites Otras Actividades ▶ Mis Datos Personales Seguridad **1** Iniciar Trámite ANLA ▶ Salir

Autoliquidación

Licencias Ambientales ▶

Permisos Ambientales ▶ **2**

Salvoconducto Unico Nacional ▶

Otras Actividades ▶

Prueba Dinámica ▶

Registro Detergentes y Jabones

Sistema de Recolección Selectiva ▶

Beneficios Tributarios ▶ **3**

Solicitud Registro BT **4**

Usted se encuentra en la página principal del Sistema VITAL. Si desea Realizar un trámite, escoja la opción 'Iniciar Trámite'. Si ya tiene trámites en proceso y desea consultar las actividades pendientes o ejecutarlas, seleccione la opción 'Mis Trámites'. Si desea realizar una denuncia o queja, seleccione la opción 'Quejas y Denuncias'. Si desea consultar el estado de un trámite en proceso a través de la opción 'Mis Trámites' y para Realizar Quejas o Denuncias o Consultar, Diligenciar formulario RU...

Seleccione el trámite “Solicitud Registro BT” mediante la ruta indicada

Registro Beneficios Tributarios

Datos Usuario

Datos Beneficio Tributario

Seleccione el tipo de certificación que desea tramitar:

Seleccione la opción de la certificación correspondiente y diligencie los datos

Seleccione.

Seleccione.

Certificación ambiental para acceder al incentivo de Exclusión del IVA por Adquisición de Elementos, Maquinaria y Equipos Requeridos para Sistemas de Control y Monitoreo Ambiental

Certificación ambiental para acceder al incentivo de Descuento en el impuesto de Renta por Inversiones en Control del Medio Ambiente o en Conservación y Mejoramiento del Medio Ambiente

Certificaciones de soluciones ambientales, biodegradabilidad y reutilización de bolsas plásticas – Impuesto Nacional al Consumo de Bolsas Plásticas

Tipo Documento:

CÉDULA_CIUDADANÍA

Número Documento:

28624104

Representante Legal:

Nombre completo (Nombres y Apellidos)

Cédula del representante legal:

Dirección, ciudad o municipio y departamento

Domicilio:

TOLIMA

Teléfono:

Fax:

El formulario precargará algunos de los datos, según la información del usuario en VITAL, por lo cual es de importancia la actualización de los datos.

Tipo Documento:	CÉDULA_CIUDADANÍA
Número Documento:	28624104
Representante Legal:	<input type="text" value="Nombre de Prueba"/>
Cédula del representante legal:	<input type="text" value="80836985"/>
Domicilio:	TOLIMA
Teléfono:	
Fax:	
Correo electrónico:	<input type="text" value="pruebas.vital@anla.gov.co"/>
Sector productivo:	<input type="text" value="Prueba"/>
Código CIU:	<input type="text" value="1234"/>
Persona de contacto:	<input type="text" value="Juan Perez"/>
Teléfono de Contacto:	<input type="text" value="3111234578"/>
Correo electrónico de la persona de contacto:	<input type="text" value="Prueba@gmail.com"/>
¿Desea actuar mediante apoderado?	<input type="text" value="Seleccione"/>

Si desea actuar mediante apoderado, seleccione "Si" y se desplegarán los siguientes campos para su diligenciamiento:

¿Desea actuar mediante apoderado?	<input type="text" value="Si"/>
Nombre completo del apoderado:	<input type="text"/>
Cédula del apoderado:	<input type="text"/>
Poder debidamente otorgado:	<input type="button" value="Seleccionar archivo"/> Ningún archivo seleccionado

Seleccione
Seleccione
Si
No

No se encuentran registros asociados

Tipo Documento: CÉDULA
Número Documento: 2862410
Representante Legal: Nombre
Cédula del representante legal: 8083698
Domicilio: TOLIMA
Teléfono:
Fax:
Correo electrónico: pruebas.
Sector productivo: Prueba
Código CIU: 1234
Persona de contacto: Juan Per
Teléfono de Contacto: 31112345
Correo electrónico de la persona de contacto: Prueba@
¿Desea actuar mediante apoderado? Seleccio

Agregar otro solicitante

Agregar nuevo solicitante

Nombre Completo o Razón Social:

Tipo Documento: Seleccione. v

Número Documento:

Representante Legal:

Cédula del representante legal:

Domicilio:

Teléfono:

Fax:

Correo electrónico:

Sector productivo:

Código CIU:

Persona de contacto:

Teléfono de Contacto:

Correo electrónico de la persona de contacto:

¿Desea actuar mediante apoderado? Seleccione v

Aceptar Cancelar

Si desea agregar otro solicitante de clic el la opción correspondiente y diligencie la información solicitada

Si selecciona esta opción, podrá adjuntar el documento que soporte el vinculo entre las partes en la sección "catálogos"

El nuevo formulario, irá desplegando los campos correspondientes a cada artículo a medida que se van seleccionando las opciones requeridas

Registro Beneficios Tributarios

Datos Usuario / Registro de IVA

Registro de IVA

Artículo del Estatuto Tributario en el cual se fundamenta la solicitud:

Origen de los Elementos, Equipo y/o Maquinaria:

2000 caracteres restantes.

Documentos anexos

Catálogos y/o planos descriptivos que incluyan las especificaciones técnicas de los equipos o elementos, o en su defecto, documentos que permitan verificar las especificaciones técnicas señaladas por el fabricante y/o proveedor

Adjuntar firma mecánica escaneada del representante legal o del apoderado en formato imagen

Nombre Completo o Razón Social	Tipo Documento	Número documento	Actuamediante apoderado	Archivo firma
CECILIA SILVA TRUJILLO	CÉDULA_CIUDADANÍA	28624104	No	Cargar

SOLICITUDES ENMARCADAS EN EL ARTÍCULO : 424 NÚMERAL 7

424 NÚMERAL 7 – Sistema de control

Registro Beneficios Tributarios

Datos Usuario / Registro de IVA

Registro de IVA

Artículo del Estatuto Tributario en el cual se fundamenta la solicitud:

Tipo Sistema:

Lugar donde se ubica la inversión:

Para cargue masivo:

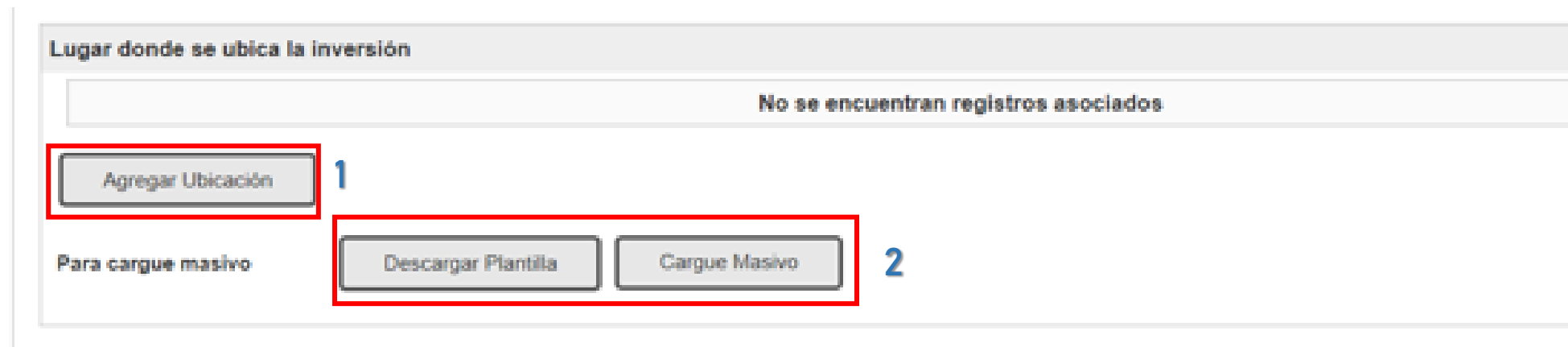
Origen de los Elementos, Equipo y/o Maquinaria:

Objeto o finalidad del sistema ambiental que constituyen, o al que se incorporarán, los elementos, equipos o maquinaria
2000 caracteres restantes.

Descripción detallada del sistema ambiental que constituyen, o al que se incorporarán, los elementos, Ningún archivo seleccionado

Para agregar el lugar donde se ubica la inversión, podrá hacerlo de 2 formas:

1. Para agregar las direcciones una por una, seleccione “Agregar Ubicación”



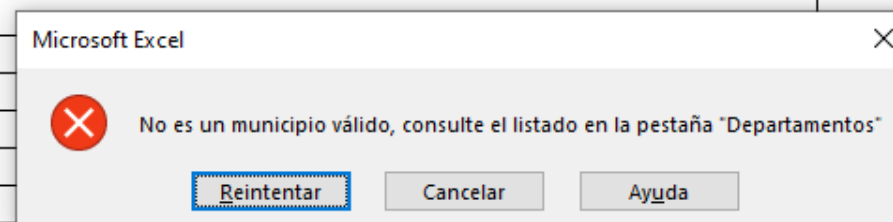
La imagen muestra una interfaz de usuario con el título "Lugar donde se ubica la inversión". Debajo del título, hay un recuadro que indica "No se encuentran registros asociados". En la parte inferior de la interfaz, hay tres botones: "Agregar Ubicación", "Descargar Plantilla" y "Cargue Masivo". El botón "Agregar Ubicación" está rodeado por un recuadro rojo con el número "1" a su lado. Los botones "Descargar Plantilla" y "Cargue Masivo" están rodeados por un recuadro rojo con el número "2" a su lado. A la izquierda de los botones "Descargar Plantilla" y "Cargue Masivo" se encuentra el texto "Para cargue masivo".

2. Para realizar cargue masivo de ubicaciones, primero descargue la plantilla, y una vez diligenciada, seleccione “cargue masivo” y adjunte la plantilla con las ubicaciones.

Plantilla cargue masivo:



	A	B	C	D
1	Departamento	Municipio	Dirección	
2	TOLIMA	IBAGUE		
3		IBAGUEE		
4				
5				
6				
7				
8				
9				




Seleccione de la lista el Departamento, y digite el Municipio (en el listado de esta columna aparecen algunas opciones, pero si digita un municipio correcto la plantilla lo aceptará), si el municipio está mal escrito aparecerá una ventana emergente informando el error

DEPARTAMENTO	DEPARTAMENTO	MUNICIPIO
AMAZONAS	AMAZONAS	EL ENCANTO
ANTIOQUIA	AMAZONAS	LA CHORRERA
ARAUCA	AMAZONAS	LA PEDRERA
ATLANTICO	AMAZONAS	LA VICTORIA
BOGOTA D. C.	AMAZONAS	LETICIA
BOLIVAR	AMAZONAS	MIRITI-PARANA
BOYACA	AMAZONAS	PUERTO ALEGRIA
CALDAS	AMAZONAS	PUERTO ARICA
CAQUETA	AMAZONAS	PUERTO NARINO
CASANARE	AMAZONAS	PUERTO SANTANDER
CAUCA	AMAZONAS	TARAPACA
CESAR	ANTIOQUIA	ABEJORRAL
CHOCÓ	ANTIOQUIA	ABRIAQUI
CORDOBA	ANTIOQUIA	ALEJANDRIA
CUNDINAMARCA	ANTIOQUIA	AMAGA
GUAINIA	ANTIOQUIA	AMALFI
GUAVIARE	ANTIOQUIA	ANDES
HUILA	ANTIOQUIA	ANGELOPOLIS
LA GUAJIRA	ANTIOQUIA	ANGOSTURA
MAGDALENA	ANTIOQUIA	ANORI
META	ANTIOQUIA	ANZA
NARIÑO	ANTIOQUIA	ABARTADO

Para verificar el nombre de un Municipio ingrese a la pestaña "Departamentos"

Origen de los Elementos, Equipo y/o Maquinaria:

Seleccione. ▼

Objeto o finalidad del sistema ambiental que constituyen, o al que se incorporarán, los elementos, equipos o maquinaria 

2000 caracteres restantes.

Descripción detallada del sistema ambiental que constituyen, o al que se incorporarán, los elementos, equipos o maquinaria

Seleccionar archivo Ningún archivo seleccionado

Diligencie la información de origen de los elementos, objeto o finalidad, y adjunte un documento en formato PDF de la descripción detallada.

Documentos anexos

Seleccionar archivo Ningún archivo seleccionado

[Descargar formato aquí](#)

Formato 1 "Especificaciones del Elemento, Equipo y/o Maquinaria y Cálculo del IVA"

Valor de la solicitud:

Valor total sin IVA:

Valor del IVA:

Valor total:

Descargue el archivo correspondiente al formato 1, diligéncielo completamente y cárguelo en la opción "Seleccionar archivo"

Catálogos y/o planos descriptivos que incluyan las especificaciones técnicas de los equipos o elementos, o en su defecto, documentos que permitan verificar las especificaciones técnicas señaladas por el fabricante y/o proveedor

Seleccionar archivo Ningún archivo seleccionado

Estos campos se completarán automáticamente según la información diligenciada en el formato 1

Formato 1 "Especificaciones del Elemento, Equipo y/o Maquinaria y Cálculo del IVA"									
ELEMENTO EQUIPO MAQUINARIA	SUBPARTIDA ARANCELARIA	CANTIDAD / UNIDAD DE MEDIDA	MARCA	MODELO REFERENCIA	FABRICANTE/ PROVEEDOR	PROVEEDOR/ VENDEDOR	VALOR EN PESOS (Sin incluir IVA)	VALOR IVA EN PESOS	FUNCION DE CADA ELE MAQUINARIA DENTR CONT

Diligencie solo valores numéricos, NO incluya el signo pesos "\$"

Instrucciones

Formato1_IVA

Adjunte la información correspondiente a catálogos y/o planos en formato .pdf o .zip, si selecciona un archivo con un formato diferente, el formulario lo indicará para que realice el cargue del documento en el formato correcto.

Si la solicitud la realiza más de 1 solicitante en este apartado podrá adjuntar el documento que soporte el vínculo entre las partes

Catálogos y/o planos descriptivos que incluyan las especificaciones técnicas de los equipos o elementos, o en su defecto, documentos que permitan verificar las especificaciones técnicas señaladas por el fabricante y/o proveedor ?

Seleccionar archivo Ningún archivo seleccionado

Seleccione la opción “Agregar otra” para agregar las normas y regulaciones correspondientes

Relación de las normas, regulaciones, disposiciones o estándares ambientales específicos ?

No se encuentran registros asociados

Agregar otra

Para el diligenciamiento de los Formatos 2, 3 y 4, seleccione la opción “agregar”.
Diligencie únicamente el/los formatos que correspondan a su solicitud.

Artículo 424 numeral 7 - Control

A continuación comenzará el diligenciamiento de la información correspondiente al Formato 2 “Cuantificación de beneficios ambientales en disminución de demanda de recursos naturales renovables”

No se encuentran registros asociados

Agregar

A continuación comenzará el diligenciamiento de la información correspondiente al Formato 3 “Cuantificación de beneficios ambientales en prevención y/o reducción del volumen y/o mejoramiento de la calidad de residuos líquidos, sólidos o emisiones atmosféricas

No se encuentran registros asociados

Agregar

A continuación comenzará el diligenciamiento de la información correspondiente al Formato 4 “Cuantificación de beneficios ambientales en reducción y/o prevención en la generación residuos sólidos ”

No se encuentran registros asociados

Agregar

Una vez diligenciados los datos de este apartado y radicada la solicitud, el nuevo formulario, generará automáticamente los formatos indicados por la normativa vigente (incluidos los cálculos), los cuales podrá consultar en VITAL.

Artículo 424 numeral 7 - Control

A continuación comenzará el diligenciamiento de la información correspondiente al Formato 2 "Cuantificación de beneficios ambientales en disminución de demanda de recursos naturales renovables"

Agregar



Datos Registro

Recurso natural renovable:

Seleccione. ▾

Descripción:

Seleccione

Aire

Agua

Suelo

Flora

Fauna

Unidad de medida: ?

Valor actual de la demanda del recurso natural renovable (por año)

Valor esperado de la demanda del recurso natural renovable con el sistema de control ambiental (por año)

Fuente de la información: ?

255 caracteres restantes.

Agregar

Cancelar

Agregar

Por cada uno de los formatos que haya diligenciado (formato 2, 3 y/o 4) el formulario le solicitará cargar el documento con el soporte del cálculo ambiental.

Soporte del cálculo del beneficio ambiental

No se encuentran registros asociados

Adjuntar las firmas escaneadas solicitadas en formato imagen

Adjuntar firma mecánica escaneada del representante legal o del apoderado en formato imagen ?

Nombre Completo o Razón Social	Tipo Documento	Número documento	Actuamediante apoderado	Archivo firma
EQUIPOS CONSTRUCCIONES Y OBRAS ECOBRAS S.A	NIT	800079482	No	Cargar

Finalmente, si su proyecto corresponde a eficiencia energética seleccione "SI" y adjunte los documentos y diligencie la información requerida por el formulario

¿Corresponde a un proyecto de eficiencia energética?
(En cumplimiento de la Resolución 1988/2017)

Si

Proyecto de eficiencia energética

Concepto emitido por la Unidad de Planeación Minero Energética (UPME):

Examinar...

El proyecto corresponde a:

Seleccione.

- Acciones y medidas para el sector transporte
- Medidas de eficiencia energética en energía eléctrica en aire acondicionado y refrigeración
- Implementación de distritos térmicos
- Medidas de eficiencia energética en energía eléctrica en iluminación y mejora de sistemas de alumbrado público
- Acciones de mejoramiento en edificaciones
- Acciones de diseño e implementación de Sistemas de Gestión de la Energía (SGEn)

Enviar

424 NÚMERAL 7 – Sistema de Monitoreo

Registro Beneficios Tributarios

Datos Usuario / Registro de IVA

Registro de IVA

Artículo del Estatuto Tributario en el cual se fundamenta la solicitud:

Tipo Sistema:

Lugar donde se ubica la inversión:


Para cargue masivo:

Origen de los Elementos, Equipo y/o Maquinaria:

Objeto o finalidad del sistema ambiental que constituyen, o al que se incorporarán, los elementos, equipos o maquinaria
2000 caracteres restantes.

Descripción detallada del sistema ambiental que constituyen, o al que se incorporarán, los elementos, Ningún archivo seleccionado

Diligencie esta información de la misma manera que la indicada para 424 numeral 7



Registro de IVA

Artículo del Estatuto Tributario en el cual se fundamenta la solicitud:

Tipo Sistema:

Lugar donde se ubica la inversión

Para cargue masivo:

Origen de los Elementos, Equipo y/o Maquinaria:

Objeto o finalidad del sistema ambiental que constituyen, o al que se incorporarán, los elementos, equipos o maquinaria
2000 caracteres restantes.

Descripción detallada del sistema ambiental que constituyen, o al que se incorporarán, los elementos, equipos o maquinaria

Consulte los iconos de ayuda para identificar que información puede incluir y adjuntar en cada sección

Documentos anexos

Examinar...

[Descargar formato aquí](#)


Valor de la solicitud:

Valor total sin IVA:


Valor del IVA:

Valor total:

Formato 1 "Especificaciones del Elemento, Equipo y/o Maquinaria y Cálculo del IVA"

Catálogos y/o planos descriptivos que incluyan las especificaciones técnicas de los equipos o elementos, o en su defecto, documentos que permitan verificar las especificaciones técnicas señaladas por el fabricante y/o proveedor 

Examinar...

Relación de las normas, regulaciones, disposiciones o estándares ambientales específicos 

No se encuentran registros asociados

Agregar otra

Diligencie esta información de la misma manera que la indicada para 424 numeral 7



Consulte los iconos de ayuda para identificar que información puede incluir y adjuntar en cada sección

Diligencie la información solicitada y adjunte el archivo soporte

Artículo 424 numeral 7 - Monitoreo

Destino que se dará a la información obtenida, verificada o procesada, sobre el estado, calidad o comportamiento de: los recursos naturales renovables, variables o parámetros ambientales, vertimientos, residuos, o emisiones: (Para estos efectos, será necesario indicar el nombre del (los) componente(s), elemento(s) o sustancia(s) objeto de monitoreo.)

Mencionar igualmente el (los) parámetro (s) ambiental (es) objeto de monitoreo)

1000 caracteres restantes.

Soporte

Adjuntar las firmas escaneadas solicitadas en formato imagen

Adjuntar firma mecánica escaneada del representante legal o del apoderado en formato imagen ?

Nombre Completo o Razón Social	Tipo Documento	Número documento	Actuamediante apoderado	Archivo firma
EQUIPOS CONSTRUCCIONES Y OBRAS ECOBRAS S.A	NIT	800079482	No	<input type="button" value="Cargar"/>

Finalmente, si su proyecto corresponde a eficiencia energética seleccione "SI" y adjunte los documentos y diligencie la información requerida por el formulario

¿Corresponde a un proyecto de eficiencia energética?
(En cumplimiento de la Resolución 1988/2017)

Si

Proyecto de eficiencia energética

Concepto emitido por la Unidad de Planeación Minero
Energética (UPME):

Examinar...

El proyecto corresponde a:

Seleccione.

- Acciones y medidas para el sector transporte
- Medidas de eficiencia energética en energía eléctrica en aire acondicionado y refrigeración
- Implementación de distritos térmicos
- Medidas de eficiencia energética en energía eléctrica en iluminación y mejora de sistemas de alumbrado público
- Acciones de mejoramiento en edificaciones
- Acciones de diseño e implementación de Sistemas de Gestión de la Energía (SGEn)

Enviar

Nota final:

A partir de la información diligenciada y cargada en el formulario, el sistema generará automáticamente el *“Formulario Único de Certificación Ambiental para Acceder a Beneficios Tributarios Exclusión de IVA”* además de los siguientes formatos con sus respectivos cálculos:

- *Formato 2* “Cuantificación de beneficios ambientales en disminución de demanda de recursos naturales renovables”
- *Formato 3* “Cuantificación de beneficios ambientales en prevención y/o reducción del volumen y/o mejoramiento de la calidad de residuos líquidos, sólidos o emisiones atmosféricas”
- *Formato 4* “Cuantificación de beneficios ambientales en reducción y/o prevención en la generación residuos sólidos”.

Estos documentos podrá consultarlos en VITAL, una vez radicada la solicitud del trámite.

SOLICITUDES ENMARCADAS EN EL ARTÍCULO : 428 LITERAL f)

Artículo 428 literal f

Registro de IVA

Artículo del Estatuto Tributario en el cual se fundamenta la solicitud:

Artículo 428 literal f ▼

Lugar donde se ubica la inversión

No se encuentran registros asociados

Agregar Ubicación

Para cargue masivo

Descargar Plantilla

Cargue Masivo

Origen de los Elementos, Equipo y/o Maquinaria:

Seleccione. ▼

Objeto o finalidad del sistema ambiental que constituyen, o al que se incorporarán, los elementos, equipos o maquinaria ?

2000 caracteres restantes.

Descripción detallada del sistema ambiental que constituyen, o al que se incorporarán, los elementos, equipos o maquinaria ?

 Examinar...

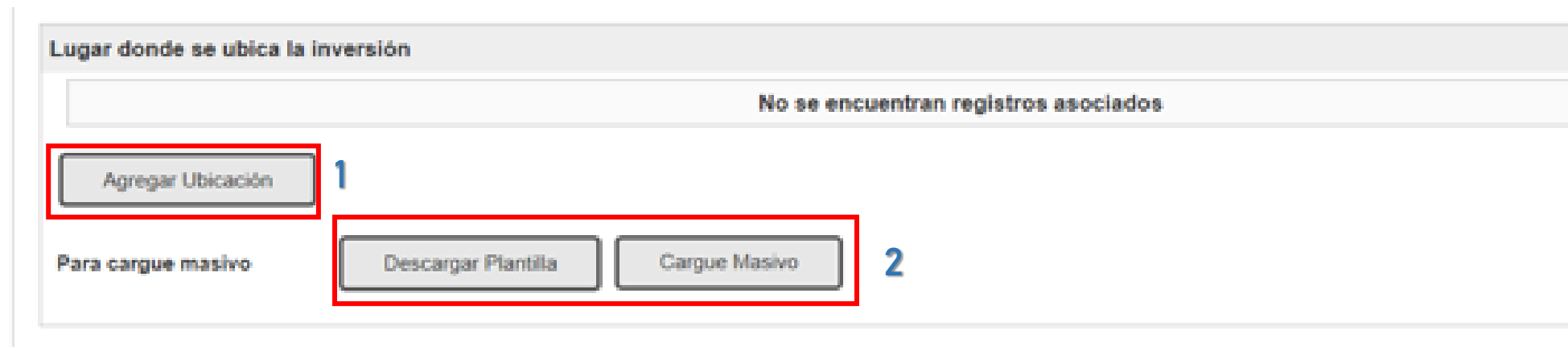
Documentos anexos

 Examinar...

[Descargar formato aquí](#)

Para agregar el lugar donde se ubica la inversión, podrá hacerlo de 2 formas:

1. Para agregar las direcciones una por una, seleccione “Agregar Ubicación”



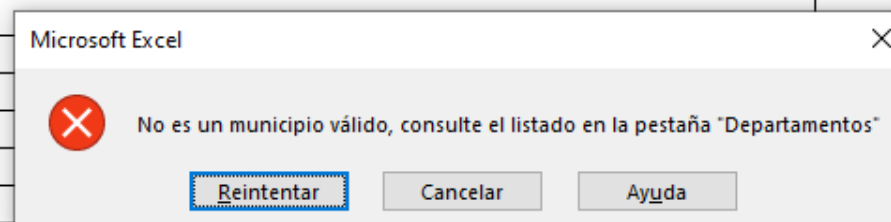
La imagen muestra una interfaz de usuario con el título "Lugar donde se ubica la inversión". Debajo del título, hay un recuadro que indica "No se encuentran registros asociados". En la parte inferior, hay tres botones: "Agregar Ubicación", "Descargar Plantilla" y "Cargue Masivo". El botón "Agregar Ubicación" está rodeado por un recuadro rojo con el número "1" a su lado. Los botones "Descargar Plantilla" y "Cargue Masivo" están rodeados por un recuadro rojo con el número "2" a su lado. A la izquierda de los botones "Descargar Plantilla" y "Cargue Masivo" se encuentra el texto "Para cargue masivo".

2. Para realizar cargue masivo de ubicaciones, primero descargue la plantilla, y una vez diligenciada, seleccione “cargue masivo” y adjunte la plantilla con las ubicaciones.

Plantilla cargue masivo:



	A	B	C	D
1	Departamento	Municipio	Dirección	
2	TOLIMA	IBAGUE		
3		IBAGUEE		
4				
5				
6				
7				
8				
9				



Seleccione de la lista el Departamento, y digite el Municipio (en el listado de esta columna aparecen algunas opciones, pero si digita un municipio correcto la plantilla lo aceptará), si el municipio está mal escrito aparecerá una ventana emergente informando el error

DEPARTAMENTO	DEPARTAMENTO	MUNICIPIO
AMAZONAS	AMAZONAS	EL ENCANTO
ANTIOQUIA	AMAZONAS	LA CHORRERA
ARAUCA	AMAZONAS	LA PEDRERA
ATLANTICO	AMAZONAS	LA VICTORIA
BOGOTA D. C.	AMAZONAS	LETICIA
BOLIVAR	AMAZONAS	MIRITI-PARANA
BOYACA	AMAZONAS	PUERTO ALEGRIA
CALDAS	AMAZONAS	PUERTO ARICA
CAQUETA	AMAZONAS	PUERTO NARINO
CASANARE	AMAZONAS	PUERTO SANTANDER
CAUCA	AMAZONAS	TARAPACA
CESAR	ANTIOQUIA	ABEJORRAL
CHOCÓ	ANTIOQUIA	ABRIAQUI
CORDOBA	ANTIOQUIA	ALEJANDRIA
CUNDINAMARCA	ANTIOQUIA	AMAGA
GUAINIA	ANTIOQUIA	AMALFI
GUAVIARE	ANTIOQUIA	ANDES
HUILA	ANTIOQUIA	ANGELOPOLIS
LA GUAJIRA	ANTIOQUIA	ANGOSTURA
MAGDALENA	ANTIOQUIA	ANORI
META	ANTIOQUIA	ANZA
NARIÑO	ANTIOQUIA	ABARTADO

Para verificar el nombre de un Municipio ingrese a la pestaña "Departamentos"

Origen de los Elementos, Equipo y/o Maquinaria:

Seleccione. ▾

Seleccione el origen de los elementos y diligencie la información de objeto o finalidad

Objeto o finalidad del sistema ambiental que constituyen, o al que se incorporarán, los elementos, equipos o maquinaria ?

2000 caracteres restantes.

Descripción detallada del sistema ambiental que constituyen, o al que se incorporarán, los elementos, equipos o maquinaria ?

Seleccionar archivo Ningún archivo seleccionado

Documentos anexos

Señor usuario, en este apartado por favor adjuntar los formatos que correspondan a la cuantificación de los beneficios ambientales (2, 3 o 4) según aplique; así como también las memorias de cálculo y fuente de información.

o Ningún archivo seleccionado

o aquí

Valor de la solicitud:

En la sección "Descripción detallada..." adjunte un archivo en formato .zip que contenga la descripción, los formatos 2,3 y/o 4, las memorias del cálculo y fuente de información

Catálogos y/o planos descriptivos que incluyan las especificaciones técnicas de los equipos o elementos, o en su defecto, documentos que permitan verificar las especificaciones técnicas señaladas por el fabricante y/o proveedor ?

Seleccionar archivo

Ningún archivo seleccionado

Adjuntar un archivo en formato .zip que contenga los catálogos, y si su solicitud es conjunta, en esta sección podrá adjuntar el documento soporte

Artículo 428 lit

Programa ambiental
equipo y las acciones

Tenga en cuenta que si su solicitud es conjunta, en esta sección podrá agregar el documento que soporte el vínculo entre las partes (natural o jurídica) que deseen acceder al incentivo (Artículo 3 de la Resolución 2000 de 2017).

1000 caracteres restantes.

No se encuentran registros
asociados

Agregar otro

Archivo Soporte

Certificación expedida por la Unidad Técnica de Ozono ?

Seleccionar archivo

Ningún archivo seleccionado

? Consulte los iconos de ayuda para identificar que información puede incluir y adjuntar en cada sección

Finalmente, adjunte las firmas escaneadas solicitadas en formato imagen

Adjuntar firma mecánica escaneada del representante legal o del apoderado en formato imagen ?

Nombre Completo o Razón Social	Tipo Documento	Número documento	Actuamediante apoderado	Archivo firma
EQUIPOS CONSTRUCCIONES Y OBRAS ECOBRAS S.A	NIT	800079482	No	<input type="button" value="Cargar"/>

Nota final:

A partir de la información diligenciada y cargada en el formulario, el sistema generará automáticamente el *“Formulario Único de Certificación Ambiental para Acceder a Beneficios Tributarios Exclusión de IVA”* el cual podrá consultar en VITAL una vez radicada la solicitud .

SOLICITUDES ENMARCADAS EN EL ARTÍCULO : 428 LITERAL i)

Artículo 428 literal i

Artículo del Estatuto Tributario en el cual se fundamenta la solicitud:

Artículo 428 literal i

Lugar donde se ubica la inversión

No se encuentran registros asociados

Agregar Ubicación

Para cargue masivo

Descargar Plantilla

Cargue Masivo

Origen de los Elementos, Equipo y/o Maquinaria:

Seleccione. ▾

Objeto o finalidad del sistema ambiental que constituyen, o al que se incorporarán, los elementos, equipos o maquinaria y descripción del proyecto o actividad de reducción de emisiones de gases de efecto invernadero - GEI ?

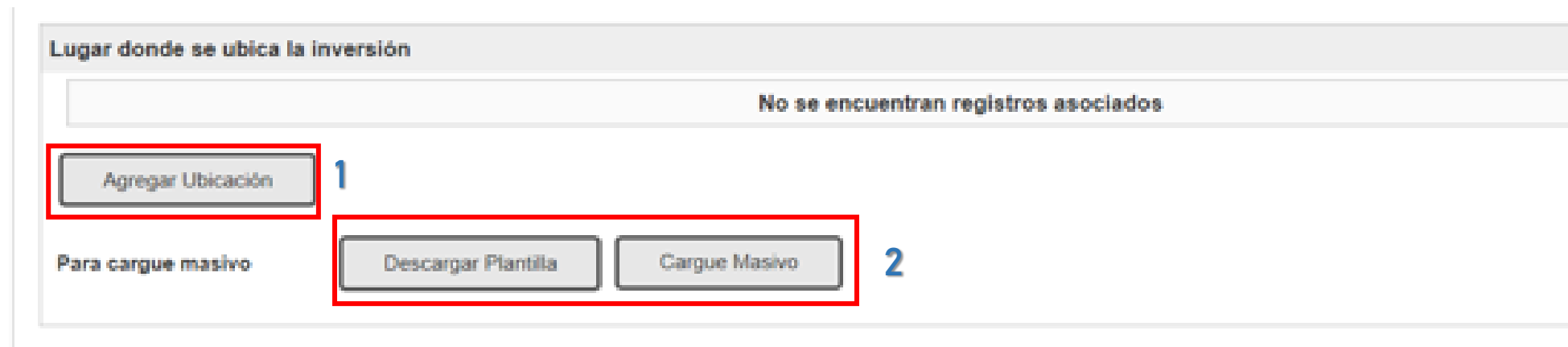
2000 caracteres restantes.

Descripción detallada del sistema ambiental que constituyen, o al que se incorporarán, los elementos, equipos o maquinaria y descripción del proyecto o actividad de reducción de emisiones de gases de efecto invernadero - GEI

Examinar...

Para agregar el lugar donde se ubica la inversión, podrá hacerlo de 2 formas:

1. Para agregar las direcciones una por una, seleccione “Agregar Ubicación”



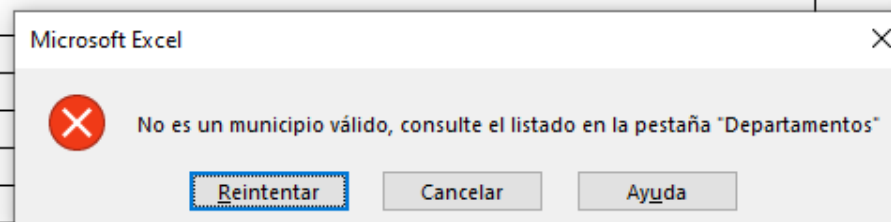
La imagen muestra una interfaz de usuario con el título "Lugar donde se ubica la inversión". Debajo del título, hay un recuadro que indica "No se encuentran registros asociados". En la parte inferior de la interfaz, hay tres botones: "Agregar Ubicación", "Descargar Plantilla" y "Cargue Masivo". El botón "Agregar Ubicación" está rodeado por un recuadro rojo con el número "1" a su lado. Los botones "Descargar Plantilla" y "Cargue Masivo" están rodeados por un recuadro rojo con el número "2" a su lado. A la izquierda de los botones "Descargar Plantilla" y "Cargue Masivo" se encuentra el texto "Para cargue masivo".

2. Para realizar cargue masivo de ubicaciones, primero descargue la plantilla, y una vez diligenciada, seleccione “cargue masivo” y adjunte la plantilla con las ubicaciones.

Plantilla cargue masivo:

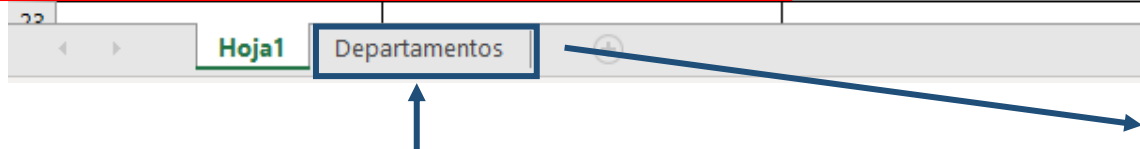


	A	B	C	D
1	Departamento	Municipio	Dirección	
2	TOLIMA	IBAGUE		
3		IBAGUEE		
4				
5				
6				
7				
8				
9				



Seleccione de la lista el Departamento, y digite el Municipio (en el listado de esta columna aparecen algunas opciones, pero si digita un municipio correcto la plantilla lo aceptará), si el municipio está mal escrito aparecerá una ventana emergente informando el error

DEPARTAMENTO	DEPARTAMENTO	MUNICIPIO
AMAZONAS	AMAZONAS	EL ENCANTO
ANTIOQUIA	AMAZONAS	LA CHORRERA
ARAUCA	AMAZONAS	LA PEDRERA
ATLANTICO	AMAZONAS	LA VICTORIA
BOGOTA D. C.	AMAZONAS	LETICIA
BOLIVAR	AMAZONAS	MIRITI-PARANA
BOYACA	AMAZONAS	PUERTO ALEGRIA
CALDAS	AMAZONAS	PUERTO ARICA
CAQUETA	AMAZONAS	PUERTO NARINO
CASANARE	AMAZONAS	PUERTO SANTANDER
CAUCA	AMAZONAS	TARAPACA
CESAR	ANTIOQUIA	ABEJORRAL
CHOCÓ	ANTIOQUIA	ABRIAQUI
CORDOBA	ANTIOQUIA	ALEJANDRIA
CUNDINAMARCA	ANTIOQUIA	AMAGA
GUAINIA	ANTIOQUIA	AMALFI
GUAVIARE	ANTIOQUIA	ANDES
HUILA	ANTIOQUIA	ANGELOPOLIS
LA GUAJIRA	ANTIOQUIA	ANGOSTURA
MAGDALENA	ANTIOQUIA	ANORI
META	ANTIOQUIA	ANZA
NARIÑO	ANTIOQUIA	ABARTADO



Para verificar el nombre de un Municipio ingrese a la pestaña "Departamentos"

Documentos anexos

Formato 1 "Especificaciones del elemento, equipo o maquinaria"

 Examinar...

[Descargar formato aquí](#)

Descargue el archivo correspondiente al formato 1, diligéncielo completamente y cárguelo en la opción "Examinar"

Formato 2 "Cálculo del IVA"

 Examinar...

[Descargar formato aquí](#)

Descargue el archivo correspondiente al formato 2, diligéncielo completamente y cárguelo en la opción "Examinar"

Valor de la solicitud:

Valor total sin IVA:
 Valor del IVA:
 Valor total:

Estos campos se completarán automáticamente según la información diligenciada en el formato 2

Formato 2 "Cálculo del IVA"

ELEMENTO EQUIPO MAQUINARIA	SUBPARTIDA ARANCELARIA	CANTIDAD ARANCEL*	VALOR FOB*	FLETES SEGUROS Y GASTOS*	VALOR TOTAL EN PESOS COLOMBIANOS Sin incluir IVA	VALOR IVA EN PESOS COLOMBIANOS

Instrucciones **Formato_2_IVA_428i**

Catálogos y/o planos descriptivos que incluyan las especificaciones técnicas de los equipos o elementos, o en su defecto, documentos que permitan verificar las especificaciones técnicas señaladas por el fabricante y/o proveedor

Examinar...

Artículo 428 literal I

A continuación comenzará el diligenciamiento de la información correspondiente al Formato 5 “Cuantificación de beneficios ambientales en el mejoramiento de la calidad de residuos líquidos, residuos sólidos o emisiones atmosféricas”

No se

Agregar

Para el diligenciamiento del formato 5, opción “agregar”. Una vez diligenciados los datos de este apartado y radicada la solicitud, el nuevo formulario, generará automáticamente el formato indicado por la normativa vigente (incluidos los cálculos), el cual podrá consultar en VITAL.

Soporte del cálculo del beneficio ambiental

No se encuentran registros asociados

Agregar




Consulte los iconos de ayuda para identificar que información puede incluir y adjuntar en cada sección

Para finalizar diligencie la información solicitada

Relacionar y aportar copia de las autorizaciones ambientales que según la normatividad vigente se requieren para el desarrollo de la actividad, obra o proyecto en el que se incorporarán los elementos, equipos o maquinaria, según el caso.

No se encuentran registros asociados

Agregar

Señalar el título y/o nombre del proyecto o actividad registrado ante la Junta Ejecutiva del Mecanismo de Desarrollo Limpio de la Convención Marco de las Naciones Unidas para el Cambio Climático 

Fecha de registro ante dicha junta

¿El proyecto trata de la importación de maquinaria y equipos destinados al desarrollo de proyectos o actividades que sean exportadores de certificados de reducción de emisiones de gases efecto invernadero, que no hagan parte del mercado de cumplimiento derivado del Protocolo de Kyoto y del Mecanismo de Desarrollo Limpio?

Seleccione ▾

Anterior

Enviar



Consulte los iconos de ayuda para identificar que información puede incluir y adjuntar en cada sección

Gracias por su atención

Nuestras redes sociales



@ANLA_col



@ANLAcOl



Autoridad Nacional de
Licencias Ambientales