


INSTRUCTIVO PARA LA RADICACIÓN EN VITAL:

Informe de Actualización y Avance de los Planes de Gestión de Devolución Posconsumo de Plaguicidas

Notas Iniciales:

- Señor usuario a lo largo del formulario encontrará **íconos de ayuda** en los cuales podrá consultar la información que puede incluir y adjuntar en cada sección, por ello es importante que de clic encima de cada uno de los íconos. 
- Mantenga sus datos personales y de notificación actualizados en la pestaña “Mis Datos Personales”
- Los formatos válidos para su solicitud, son los que puede descargar en el formulario, por favor diligencie correctamente estos archivos y cárguelos en donde se indica.




Ingreso al sistema

Inicio de sesión

Usuario

Contraseña

No soy un robot

 reCAPTCHA
Privacidad - Términos

Entrar a VITAL

Registrarse como Usuario

Para acceder a esta página debe crear una cuenta primero.

CREAR NUEVA CUENTA

Problemas para iniciar sesión?

RECORDAR CONTRASEÑA

**Ingrese a VITAL
con su usuario y
contraseña**

Ministerio de Ambiente y Desarrollo Sostenible

Dirección: Calle 37 No. 8 - 40 Bogotá D.C.

Horario de Atención: Lunes a viernes 8:00 a.m. a 12:00 m y de 2:00 pm a 6:00 p.m.

Conmutador:(57-1) 3323400

Lunes, 27 De Diciembre De
2021

Último Acceso: Dec 27 2021 10:31AM

Usuario: Usuario Validación SIPTA

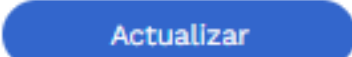
[Inicio](#) [Mis Tareas](#) [Iniciar Trámite](#) [Mis Trámites](#) [Otras Actividades](#) **[Mis Datos Personales](#)** [Seguridad](#) [Iniciar Trámite ANLA](#) [Salir](#)

Usted se encuentra en la página principal del Sistema VITAL. Si desea Realizar un trámite, escoja la opción 'Iniciar trámite deseado, para llenar el formulario de solicitud. Si ya tiene trámites en proceso y desea consultar las actividades, seleccione la opción 'Tareas' y luego 'Mis Tareas'. Puede ver la lista de sus trámites en proceso a través de 'Mis Trámites' y para Realizar Quejas o Denuncias o Consultar, Diligenciar formulario RUA seleccione la opción correcta.

MIS DATOS PERSONALES [Salir](#)

[Datos Persona Jurídica Privada](#) [Datos Apoderado](#)

Razon Social:	Usuario Validación SIPTA
Tipo de Documento:	NIT
Número de Documento:	222333444
Datos Para Contacto	
Dirección:	Calle 156 32 45
País:	Colombia
Departamento:	BOGOTA D. C.
Municipio:	BOGOTÁ RURAL
Corregimiento:	Seleccione...
Vereda:	Seleccione...
Dirección Correspondencia:	
País:	Colombia
Departamento:	Seleccione...
Municipio:	Seleccione...

Para actualizar sus datos, seleccione en el menú de la parte superior la opción “Mis Datos Personales”, y se abrirá una nueva ventana en la cual podrá verificar y actualizar sus datos personales, para finalizar de clic en 

Jueves, 30 De Diciembre De
2021

Último Acceso: Dec 30 2021 9:14AM

Usuario: Usuario Validación SIPTA

Inicio Mis Tareas Iniciar Trámite Mis Trámites Otras Actividades Mis Datos Personales Seguridad **1** Iniciar Trámite ANLA Salir

Usted se encuentra en la página principal del Sistema VITAL. Si desea iniciar un trámite deseado, para llenar el formulario de solicitud. Si ya tiene un trámite en ejecución, seleccione la opción 'Tareas' y luego 'Mis Tareas'. Para iniciar un trámite, seleccione la opción 'Trámites' y para Realizar Quejas o Denuncias o Consultar, Diligencie el formulario correspondiente.

- Autoliquidación
- Licencias Ambientales ▶
- 2** Permisos Ambientales ▶
- Salvoconducto Unico Nacional ▶
- Otras Actividades ▶
- Prueba Dinámica ▶
- Registro Detergentes y Jabones ▶
- Sistema de Recolección Selectiva ▶
- Beneficios Tributarios ▶
- Envases y Empaques ▶
- 3** Gestión de Devolución Posconsumo Plaguicidas ▶
- 4** Informe de Actualización y Avance

Seleccione el trámite “Informe de Actualización y Avance” mediante la ruta indicada

Información General del plan



Información General del plan

Informe de Actualización y Avance

Información General del plan

Metas

Puntos

Instrumentos

Información General del Registro del Plan

Fabricante o importador: ?	Usuario Validación SIPTA
Tipo documento:	NIT
Número de documento:	222333444
Correo electrónico:	validasipta@anla.gov
Dirección:	Calle 156 32 45
Departamento:	BOGOTA D. C.
Ciudad:	BOGOTÁ RURAL
Teléfono:	

Estos datos serán precargados se la información diligenciada en la pestaña "Mis Datos Personales", por lo cual es de importancia tener actualizados estos datos

Información General del plan

Número del expediente de radicación del plan

Ingrese el número de expediente del plan, el cual podrá tener alguna de las siguientes estructuras:

DPCXXX
DPCXXX-00
DPCXXX-00-20XX

Periodo de recolección: ?

Seleccione. ▼

Por favor seleccione el periodo de recolección (año fiscal) sobre el cual presentará el Informe de Actualización y Avance.

Información General del plan

Tipo de uso:

- Agrícola
- Veterinario
- Industrial
- En salud pública
- Doméstico

Seleccione uno o varios usos según corresponda

¿Cuenta con operador logístico?:

Seleccione. ▼

Seleccione SI o NO según corresponda

Mensaje de Información



Señor usuario recuerde que toda la información diligenciada en este formulario corresponde a la gestión individual de su empresa.

Metas

Registro de Metas

Resumen de los avances del Plan de Gestión de
Devolución de Productos Posconsumo

Seleccionar archivo Ningún archivo seleccionado

Adjunte en esta sección el resumen de los avances del plan, y además:

- 1. Metas de vigencias pasadas:** Adjuntar las metas de vigencias pasadas en formato Excel, en caso de solo presentar metas.
- 2. Meta de vigencia 2020:** Adjuntar la meta, la cual haya sido **diferida durante los 5 años siguientes** con sus respectivos soportes.
(Solamente aplica para quienes se hayan acogido a la Resolución 1343 de 2020.)

En este campo podrá adjuntar archivos con extensión .pdf o .zip

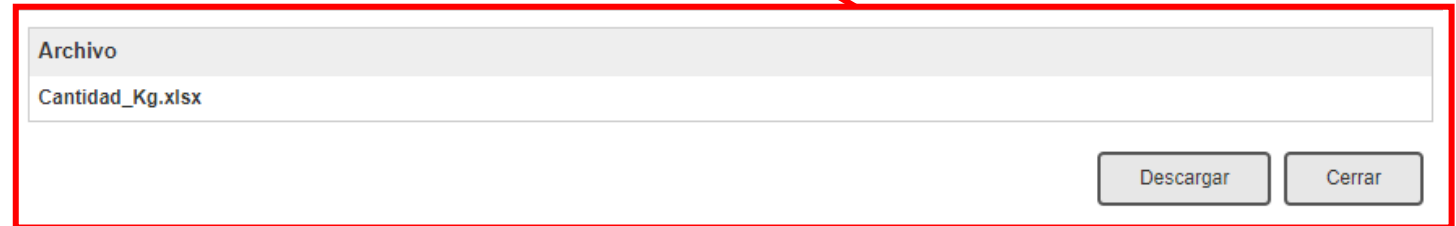
Metas

Cantidad de envases empaques y embalajes puestos en el mercado

Seleccionar archivo

Ningún archivo seleccionado

[Descargar formato aquí](#)



Archivo

Cantidad_Kg.xlsx

Descargar Cerrar

Descargue el formato Cantidad_Kg.xlsx y diligencie las pestañas según corresponda

Metas - para uso Agrícola, Veterinario, Industrial, En salud pública

El campo *Cantidad de envases empaques y embalajes puestos en el mercado* se completará automáticamente según la información diligenciada en el formato *Cantidad_kg*

Para uso Agrícola, Veterinario, Industrial, En salud pública

Peso:

3.139,88 Kg

Cantidad de residuos recolectados para el período reportado en el informe de avance para uso Agrícola, Veterinario, Industrial, En salud pública

Peso:

Kg

Diligencie la cantidad de residuos recolectados con 2 decimales y sin separador de miles.

Metas - para uso Agrícola, Veterinario, Industrial, En salud pública

Cantidad de residuos recolectados para el periodo reportado en el informe de avance para uso Agrícola, Veterinario, Industrial, En salud pública

Peso:

2.789,98 Kg

Porcentaje en la recolección alcanzada respecto a la meta establecida para uso Agrícola, Veterinario, Industrial, En salud pública

Porcentaje:

88,86 %

Meta:

75,00 %

Con la información diligenciada en el campo *Cantidad de residuos recolectados...* se calculará automáticamente el porcentaje en la recolección alcanzada

Porcentaje: Corresponde al porcentaje alcanzado

Meta: Corresponde a la meta establecida

Metas - para uso Agrícola, Veterinario, Industrial, En salud pública

Diligencie el campo peso para la proyección de la meta, y la cantidad residuos a recolectar se calculará automáticamente

Proyección de la meta de recolección para el siguiente periodo de evaluación

Cantidad de envases empaques y embalajes puestos en el mercado para uso Agrícola, Veterinario, Industrial, En salud pública

Peso:

Kg

Meta:

75,00 %

Cantidad residuos a recolectar:

3.375,00 Kg

Anterior

Siguiente

Metas - para uso doméstico

El campo *Cantidad de envases empaques y embalajes puestos en el mercado* se completará automáticamente según la información diligenciada en el formato *Cantidad_kg*

Para uso doméstico	
Peso:	187,00 Kg
Cantidad de residuos recolectados para el periodo reportado en el informe de avance para uso doméstico	
Peso:	<input type="text"/> Kg
Cantidad de residuos recolectados para el periodo inmediatamente anterior al reportado en el informe de avance	
Peso:	<input type="text"/> Kg

Diligencie la cantidad de residuos recolectados para el periodo reportado y para el periodo inmediatamente anterior, con 2 decimales y sin separador de miles.

Metas - para uso doméstico

Cantidad de residuos recolectados para el período reportado en el informe de avance para uso doméstico

Peso: Kg

Cantidad de residuos recolectados para el período inmediatamente anterior al reportado en el informe de avance

Peso: Kg

Porcentaje de cumplimiento de la recolección respecto a la meta establecida para uso doméstico

Porcentaje: 12,92 %

Meta: 10,00 %

Con la información diligenciada en *cantidad de residuos recolectados para el periodo reportado y para el periodo inmediatamente anterior* se calculará automáticamente el porcentaje en la recolección alcanzada

Porcentaje: Corresponde al porcentaje alcanzado

Meta: Corresponde a la meta establecida

Metas - para uso doméstico

Porcentaje de cumplimiento respecto de la meta de cobertura de población para uso doméstico

Metodología 1 para el cálculo de la meta de cobertura de población: Cobertura con punto fijo de recolección

Seleccionar archivo Ningún archivo seleccionado

[Descargar formato aquí](#)

Número de puntos de recolección
instalados:

Población de influencia:

Meta alcanzada:

%

Meta:

%

Archivo

Cobertura_Poblacional.xlsx

Descargar

Cerrar

Descargue el formato Cobertura_Poblacional.xlsx y diligencie según corresponda

Metas - para uso doméstico

Metodología 1 para el cálculo de la meta de cobertura de población: Cobertura con punto fijo de recolección

[Descargar formato aquí](#) | [Cargar Nuevo Archivo](#) | [Eliminar](#)

Número de puntos de recolección
instalados:

48

Diligencie el número
de puntos

Población de influencia:

3.380.000,00

Meta alcanzada:

71,01%

Meta:

70,00%

Con la información diligenciada en *Número de puntos de recolección instalados*, y la información del formato *Cobertura_poblacional* se calculará automáticamente la meta alcanzada

Meta alcanzada: Corresponde al calculo de la meta alcanzada

Meta: Corresponde a la meta establecida

Metas - para uso doméstico

Metodología 2 para el cálculo de la meta de cobertura de población: Cobertura con campañas de recolección

Seleccionar archivo Ningún archivo seleccionado

[Descargar formato aquí](#)

Número de campañas
desarrolladas:

Población de influencia:

Meta alcanzada:

%

Meta:

%

Archivo

Cobertura_Poblacional.xlsx

Descargar

Cerrar

Descargue el formato Cobertura_Poblacional.xlsx y diligencie según corresponda

Metas - para uso doméstico

Metodología 2 para el cálculo de la meta de cobertura de población: Cobertura con campañas de recolección

[Descargar formato aquí](#) | [Cargar Nuevo Archivo](#) | [Eliminar](#)

Número de campañas
desarrolladas:

Diligencie el número
de campañas

Población de influencia:

3.380.000,00

Meta alcanzada:

73,96%

Meta:

70,00%

Con la información diligenciada en *Número de campañas desarrolladas*, y la información del formato *Cobertura_poblacional* se calculará automáticamente la meta alcanzada

Meta alcanzada: Corresponde al calculo de la meta alcanzada

Meta: Corresponde a la meta establecida

Metas - para uso doméstico

Proyección de la meta de recolección para el siguiente periodo de evaluación

Cantidad de envases empaques y embalajes puestos en el mercado para uso doméstico

Peso:	170,87Kg
Meta:	110,00%
Cantidad residuos a recolectar:	187,96

La proyección de la cantidad de envases empaques y embalajes a recolectar se calculará automáticamente según la información que haya diligenciado en los campos anteriores.

Puntos

Registro de Puntos

Puntos de recolección

Seleccionar archivo Ningún archivo seleccionado

[Descargar formato aquí](#)

Archivo
Cargue_masivo_puntos.xlsx

Descargar

Cerrar

Descargue el formato Cargue_masivo_puntos.xlsx y diligencie según corresponda

Identificación de las personas naturales o jurídicas que realizan las actividades de transporte, almacenamiento, aprovechamiento y/o valorización, tratamiento y disposición final de los residuos posconsumo de plaguicidas recolectados y gestionados a través del plan

Seleccionar archivo Ningún archivo seleccionado

[Descargar formato aquí](#)

Archivo
Cargue_masivo_actores.xlsx

Descargar

Cerrar

Descargue el formato Cargue_masivo_actores.xlsx y diligencie según corresponda

Copia de las licencias, permisos y/o autorizaciones ambientales a que haya lugar para el desempeño de las actividades de transporte, almacenamiento, aprovechamiento y/o valorización, tratamiento y disposición

Seleccionar archivo Ningún archivo seleccionado

Certificados de almacenamiento, tratamiento, aprovechamiento y/o disposición final de los residuos, expedidos por el(los) gestor(es)

Seleccionar archivo Ningún archivo seleccionado

[Descargar formato aquí](#)

Archivo

Cargue_masivo_certificados.xlsx

Descargar

Cerrar

Descargue el formato Cargue_masivo_certificados.xlsx y diligencie según corresponda

Copia de los certificados

Seleccionar archivo Ningún archivo seleccionado

Anterior

Siguiente

Instrumentos

Instrumentos

Registro de Instrumentos

Instrumentos de gestión implementados para lograr la devolución de los residuos por parte de los consumidores ?

Seleccionar archivo Ningún archivo seleccionado

Corresponde a lo señalado en el literal h del plan conforme al numeral g, demás información especialmente f) y G).

Estrategias de comunicación utilizadas, de acuerdo con las categorías señaladas en el numeral 5.5 del artículo 5 de la Resolución 1657 de 2013

No se encuentran registros asociados

Agregar Estrategia Comunicación

De clic en *Agregar Estrategia Comunicación* y se desplegará la siguiente ventana en la cual podrá incluir la información solicitada.

Para finalizar de clic en guardar.

Nombre estrategia:

Categoría:

Frecuencia:

Público Objetivo:

Cubrimiento geográfico:

Soporte estrategia:

[Eliminar](#)

Guardar

Cancelar

Instrumentos

Costos anuales de ejecución del plan donde se discrimine entre otros, aquellos asociados a publicidad y divulgación del plan entre los consumidores

Actividad	Valor (\$)	
Mecanismos de comunicación	<input type="text" value="5.000.000,00"/>	
Ejecución del plan	<input type="text" value="3.590.000,00"/>	
<input type="text" value="Otro: ¿Cuál?"/>	<input type="text"/>	<input type="text"/>
Total		8.590.000

Agregar

Diligencie el valor de las actividades precargadas, el aplicativo realizará automáticamente la sumatoria y mostrará el total.

Si desea agregar más actividades en el *campo "Otro: ¿Cuál?"* Diligencie el nombre de la actividad y en el siguiente campo el valor.
 Para finalizar de clic en *"Agregar"*
 Puede agregar tantas actividades como requiera.

Resultados de los indicadores de desempeño ambiental

i. Cantidad de residuos a recolectar conforme la meta establecida para uso Agrícola, Veterinario, Industrial

Cantidad de residuos puestos en el mercado:

3.139,88

% Meta mínima de recolección:

70

Indicador:

2.197,92

ii. Cantidad de residuos a ser aprovechados / cantidad de residuos recolectados para uso Agrícola, Veterinario, Industrial

Cantidad de residuos a ser aprovechados Kg:

4.500,00

Cantidad de residuos recolectados:

3.000,00

Indicador:

150,00

Campos para diligenciar

Para el cálculo de los indicadores, el formulario precargará los valores de *"Cantidad de residuos puestos en el mercado"* y *"Cantidad de residuos recolectados"* diligenciados anteriormente en la pestaña metas, con esta información y la diligenciada en los campos de entrada se calculará automáticamente el indicador.

iii. Los demás indicadores que establezca la Autoridad Nacional de Licencias Ambientales(ANLA).

Seleccionar archivo

Ningún archivo seleccionado

Instrumentos

Cualquier otra información que sea pertinente para verificar el cumplimiento de las obligaciones que se deriven de la ejecución del Plan de Gestión de Devolución de Productos Posconsumo de plaguicidas

Seleccionar archivo Ningún archivo seleccionado



Señor usuario la información que adjunte en esta sección no debe corresponder a la ya diligenciada o adjuntada a lo largo del presente formulario.

Adjunte en esta información adicional , y además:

- 1. Certificados Productos Vencidos:** Adjuntar los certificados emitidos por el gestor de productos vencidos o fuera de especificaciones generados en el año reportado.
- 2. Cronograma anual de actividades:** Adjuntar el cronograma anual de actividades.
- 3. Proyección de la meta:** Adjuntar en formato Excel la proyección de la meta con nombre de producto y meta reportada.

En este campo podrá adjuntar archivos con extensión .pdf o .zip

Cualquier otra información que sea pertinente para verificar el cumplimiento de las obligaciones que se deriven de la ejecución del Plan de Gestión de Devolución de Productos Posconsumo de plaguicidas

[InformacionPertinente_456_20211229_171428.pdf](#) Eliminar



Anterior

Enviar

Para finalizar de clic en “Enviar” y se abrirá la siguiente ventana:

Planes de Gestión de Devolución de Productos Posconsumo de Plaguicidas

Solicitud PGDPP

Su solicitud de registro de SRS fue realizada con éxito mediante número de seguimiento VITAL **1234123412341234**.

Aceptar

Una vez finalizada la solicitud, el formulario le entregará un número de seguimiento VITAL el cual es el número de radicado del trámite.

Gracias por su atención

Nuestras redes sociales



@ANLA_col



@ANLAcOl



Autoridad Nacional de
Licencias Ambientales